

# Instruction for Admission - Registration for Students

Step 1 : Open Website <https://www.magadhonline.in>

Step 2 : Under U.G. 2024-28 Tab > Click on Student Login Button

Step 3 : Enter Student User ID and Password

Applicant Login

Username

Password

Password is case-sensitive

g 0 z 3 7 j

Enter Captcha

→ Login

Forgot your Username/Password ?

© 2023 - Magadh University, Bodh Gaya. All rights reserved.

Please note that all payments made on this website are non-refundable. We highly recommend reading our Policy Statement before proceeding. If you encounter any issues with the website, please reach out to our support team at [support@magadhonline.in](mailto:support@magadhonline.in) or call us at \*\*\*\*\* during our operating hours from 10:30 AM to 05:30 PM. For optimal performance, we recommend using Google Chrome-45, Mozilla Firefox-42, Safari-9, Opera-33, or Internet Explorer-11. Using any other browser or previous versions of the mentioned browsers may result in unexpected behaviour.

Step 4 : After Login this screen will appear.

Welcome to Candidate section अभ्यर्थी प्रभाग में आपका स्वागत है।

Next Steps (Under Graduate (UG))


Dashboard (मुख्यपृष्ठ)

Download Offer Letter (प्रस्ताव पत्र डाउनलोड करें)

- ✓ आवेदन करने से पहले **प्रवेश प्रॉस्पेक्टस 2024-28 एवं अभ्यर्थियों** के लिए दिया निर्देश को ध्यान पूर्वक पढ़ें।
- ✓ आवेदन पत्र भरने के पहले अभ्यर्थी के पास उनके कक्षा (10) एवं बारहवीं (+2) के अंक पत्र के साथ ही हॉल में लिया पासपोर्ट साइज का फोटो, हस्ताक्षर स्केन होना आवश्यक है।
- ✓ अभ्यर्थी अपने पंजीकरण हेतु आवेदन पत्र को स्वयं भरे अथवा साहब केके से भरवाते समय स्वयं वहां उपस्थित रहें। आवेदन पत्र में किसी भी अशुद्धि या कमी के लिए अभ्यर्थी स्वयं जिम्मेदार होंगे।
- ✓ आवेदन पत्र में वांछित सूचनाओं को सावधानी पूर्वक भरें। जन्म - तिथि, लिंग, धर्म, मूल निवास, आरक्षण के विवरण का मिलान अपने कक्षा दसवीं (10) एवं बारहवीं (+2) के अंक - पत्र एवं प्रमाण - पत्रों से जरूर कर लें। आपके द्वारा दी गयी सूचना गलत पाए जाने पर आपका आवेदन निरस्त किया जा सकता है।
- ✓ समाज कल्याण विभाग की छात्रवृत्ति या शुल्क प्रतिपूर्ति का आवेदन-पत्र भरने का दृढ़क अभ्यर्थी को आधार के अंतर्गत पंजीकृत होना जरूरी है, यदि आधार संख्या नहीं प्राप्त हुई तो आधार नमांकन संख्या प्राप्त करने का प्रयास करें।
- ✓ प्रवेश सम्बन्धी कोई शिक्षा हो तो कृपया वेबसाइट पर दिए हेल्प लाइन नंबरों पर संपर्क करें।
- ✓ **नोट**:- आवेदन पत्र सम्पूर्ण रूप से जमा (submit) करने के बाद या लॉगिन पोर्टल में प्रवेश करने के बाद कभी भी लॉग आउट करना न भूलें।
- ✓ साहब केके के संचालक भी इस बात का ध्यान रखें कि वह एक समय में एक ही अभ्यर्थी का आवेदन भर सकते हैं, दूसरे अभ्यर्थी के आवेदन भरने की प्रक्रिया प्रारम्भ करने के पूर्व आवेदक के **लॉगिन पोर्टल** से **लॉगआउट** करना अनिवार्य है।

© 2023 - Magadh University, Bodh Gaya. All rights reserved.

Step 5 : Click on **Download Offer Letter**. Click on the Print Button and take the print out to your respective Colleges.



**MAGADH UNIVERSITY, BODH GAYA**  
U.G. SEMESTER - I, SESSION : 2024-28  
PROVISIONAL OFFER LETTER

---

Application No. : [REDACTED]	Father's Name : [REDACTED]
Candidate Name : [REDACTED]	Mother's Name : [REDACTED]
Mobile No. : [REDACTED]	Date Of Birth : [REDACTED]
Category : [REDACTED]	Sub Category : [REDACTED]
E.W.S. Status : [REDACTED]	E.W.S. No. : [REDACTED]
Domicile : [REDACTED]	Domicile Cert. No. : [REDACTED]

---

**You have Provisionally qualified for admission in the current merit list for the following**

College Name	Degree	Subject
[REDACTED]	[REDACTED]	[REDACTED]


Your confidential Number is [REDACTED]  
You must indicate this confidential number for confirmation of admission

Merit List No. : 1  
Admission Open Date : Wednesday, 03 July 2024  
Admission Close Date : Friday, 12 July 2024

**Important Directions for Applicant**

Step 6 : Provide your Confidential Number to the respective College and get your physical document verified by them, once the verification is done by them.

Step 7 : **Login again** with your USER ID & Password and you will see this screen. Click on Registration button.



मगध विश्वविद्यालय, बोधगया  
Magadh University, Bodh Gaya  
Admission 2024-28 Portal

Welcome [REDACTED]

Next Steps (Under Graduate (UG))

- Dashboard (मुख्यपृष्ठ)
- Registration (पंजीकरण)

Welcome to Candidate section अभ्यर्थी प्रभाग में आपका स्वागत है।


- ✓ आवेदन करने से पहले **प्रवेश प्रॉसेक्यूरस 2024-28 एवं अभ्यर्थियों** के लिए दिना निर्देश को ध्यान पूर्वक पढ़ें।
- ✓ आवेदन पत्र भरने के पहले अभ्यर्थी के पास उनके कक्षा (10) एवं बारहवीं (+2) के अंक पत्र के साथ ही होल में लिया पासपोर्ट साइज का फोटो, हस्ताक्षर स्कैन होना आवश्यक है।
- ✓ अभ्यर्थी अपने पंजीकरण हेतु आवेदन पत्र को स्वयं भरे अथवा साहबूर कैफे से भरवाते समय स्वयं वहां उपस्थित रहें। आवेदन पत्र में किसी भी अशुद्धि या कमी के लिए अभ्यर्थी स्वयं जिम्मेदार होंगे।
- ✓ आवेदन पत्र में संशुद्धि सूचनाओं को सावधानी पूर्वक भरें। जन्म - तिथि, शिष्ट, धर्म, मूल निवास, आरक्षण के विवरण का मिलान अपने कक्षा दसवीं (10) एवं बारहवीं (+2) के अंक - पत्र एवं प्रमाण - पत्रों से जरूर कर लें। आपके द्वारा दी गयी सूचना गलत पाए जाने पर आपका आवेदन निरस्त किया जा सकता है।
- ✓ समाज कल्याण विभाग की छात्रवृत्ति या शुल्क प्रतियुक्ति का आवेदन-पत्र भरने का इच्छुक अभ्यर्थी को आधार के अंतर्गत पंजीकृत होना जरूरी है, यदि आधार संख्या नहीं प्राप्त हुई तो आधार नामांकन संख्या प्राप्त करने का प्रयास करें।
- ✓ प्रवेश सम्बन्धी कोई जिज्ञासा हो तो कृपया वेबसाइट पर दिए हेल्प लाइन नंबरों पर संपर्क करें।
- ✓ **नोट**- आवेदन पत्र सम्पूर्ण रूप से जमा (submit) करने के बाद या लॉगिन पोर्टल में प्रवेश करने के बाद कभी भी लॉग आउट करना न भूलें।
- ✓ साहबूर कैफे के संचालक भी इस बात का ध्यान रखें कि वह एक समय में एक ही अभ्यर्थी का आवेदन भर सकते हैं, दूसरे अभ्यर्थी के आवेदन भरने की प्रक्रिया प्रारम्भ करने के पूर्व आवेदक के **लॉगिन पोर्टल** से **लॉगआउट** करना अनिवार्य है।

© 2023 - Magadh University, Bodh Gaya. All rights reserved.

Step 8 : Once you clicked on Registration button, this screen will appear. Update all your subject such as **MIC, MDC, AEC, SEC, VAC** and after selecting your subject click on Register Now.

Candidate's Registration (उम्मीदवार का पंजीकरण)

Photo & Signature



Candidate Basic Detail

Candidate's Name	
Father's Name	
Mother's Name	
Date of Birth	
Category	Gender
Religion	Aadhar
Mobile No.	Minority
Address	E-mail
College	
Degree	
Major	

Subject Detail

MIC *	MDC *	AEC *
-- Select One --	-- Select One --	-- Select One --
Skill Enhancement *	Value Added *	
-- Select One --	-- Select One --	

[Register Now](#)

Step 9 : Click on Proceed to Payment Gateway button, and make the payment of **Rs.461/- as Registration Fees as directed by The University** through various modes of payments.

मगध विश्वविद्यालय, बोधगया  
Magadh University, Bodh Gaya  
Admission Portal

Welcom

[Next Steps](#)

Registration Payment

Your registration is almost finished. Please make the payment in order to start the process.

यदि आपके बैंक खाते से राशि कट गई अथवा आपको भुगतान सफल होने का संदेश मिला परंतु आपके फॉर्म पर भुगतान अपडेट नहीं हुआ, तो पुनः भुगतान 24 घंटे के बाद ही करें।  
If amount is deducted from your bank or you receive successful payment SMS but the payment is not updated in your form, please wait for 24 hours before re-attempting payment.

[Proceed to Payment Gateway](#)

Step 10 : Once the payment is successfully completed, the Registration Payment Slip will be generated. Please take a printout of the same.



## MAGADH UNIVERSITY, BODH GAYA

Under Graduate (U.G) Registration Payment Receipt

SEMESTER - I, SESSION : 2024-28

### REGISTRATION PAYMENT SLIP

Application No. # :		Date of Payment : 04 Jul 2024
Name :		
Father's Name :		
Mother's Name :		
Date of Birth :		
Gender :		
Religion :		
Category :		
Sub Category :		
Mobile No. :		
Address :		
<b>Course Details</b>		
Session :	2024-28	
College :		
Course Name :		
Subject(s) :		

**Download your Registration Payment Slip and your Admission-Registration cum Registration process is complete.**